

# MEDIA 2.0 GF

CABINA MULTIFUNZIONE, APERTURA 1 ANTA BATTENTE CON FISSO LATERALE



207 cm



3 mm



Misure			Codice	Miscelatore		Idromassaggio	Vetro	Scelta finitura	
Dimensioni (cm)	Altezza totale (cm)	Entrata (cm)		M	T			Finitura bianco lucido	Finitura silver
	<b>C</b>	*		Meccanico	Termostatico		1	AA	AB
							Trasparente	Bianco	Silver

## STANDARD

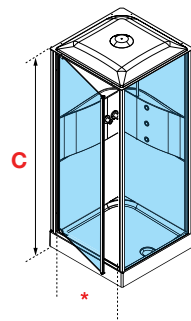
				M-	T-		1	AA	AB
80 X 80	210	60	<b>ME2GF80</b>	●	+ 66 €		●	1.054 €	1.140 €
90 X 90	210	70	<b>ME2GF90</b>	●			●	1.129 €	1.220 €

## IDROMASSAGGIO SENZA TETTuccio

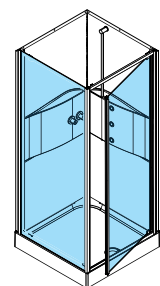
				M	T	1-	1	AA	AB
80 X 80	210	60	<b>ME2GF80</b>					1.262 €	1.348 €
90 X 90	210	70	<b>ME2GF90</b>		+ 66 €			1.336 €	1.427 €

## IDROMASSAGGIO CON TETTuccio E SOFFIONE

				M	T	1F-	1	AA	AB
80 X 80	226	60	<b>ME2GF80</b>					1.529 €	1.613 €
90 X 90	226	70	<b>ME2GF90</b>		+ 66 €			1.603 €	1.694 €



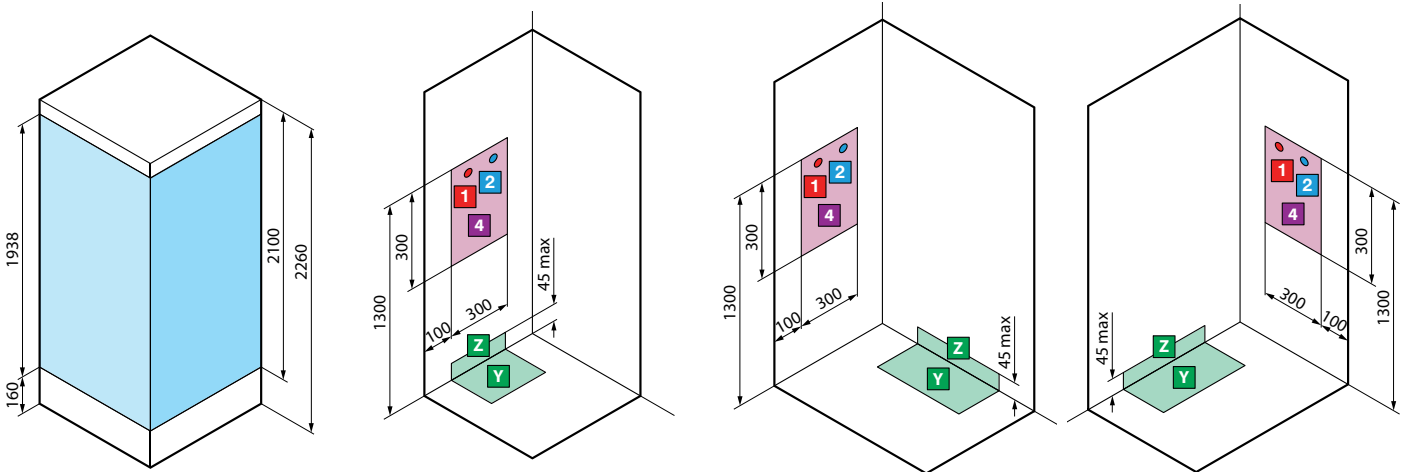
Installazione a sinistra



Installazione a destra

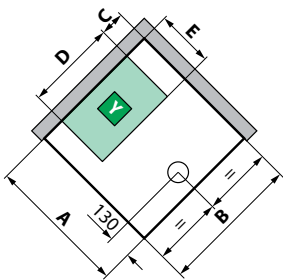
Costruzione del codice **Codice** + **Miscelatore** + **Idromassaggio** + **Vetro** + **Finitura** = Codice prodotto finale



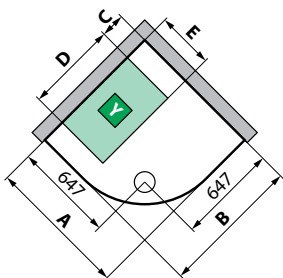


per modelli  
**A80 - A90 - R90 - GF80 - GF90**

versione **sinistra** | versione **destra**  
per modelli **A 90x70 - A 100x70 - A 100x80 - 2P 120x80**

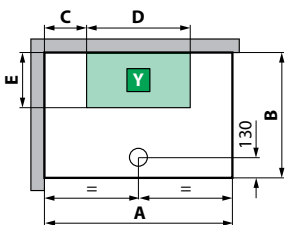


modello	A ± 5	B ± 5	C	D	E
<b>A80</b>	804	804	200	404	300
<b>A90</b>	904	904	200	504	300
<b>GF80</b>	804	804	200	404	300
<b>GF90</b>	904	904	200	504	300

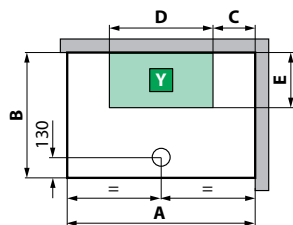


modello	A ± 5	B ± 5	C	D	E
<b>R90</b>	904	904	200	504	300

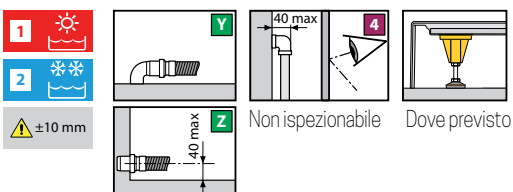
**S** INSTALLAZIONE A SINISTRA



**D** INSTALLAZIONE A DESTRA



modello	A ± 5	B ± 5	C	D	E
<b>A90x70</b>	904	704	200	504	300
<b>A100x70</b>	1004	704	200	604	300
<b>A100x80</b>	1004	804	200	604	300
<b>2P120x80</b>	1204	804	200	804	300



**CARATTERISTICHE IDRAULICHE:**

Pressione dinamica ottimale 2-5 bar  
Acqua calda 1/2"  
Acqua fredda 1/2"  
Allaccio sifone con raccordo ø 40 mm