

## MA117G

Vaso back to wall con sistema **goclean®** scarico S/P  
(completo di connessioni di scarico art. LK1012)

Complementi: Coprivaso SLIM in termoindurente a discesa rallentata (MACW05)  
Accessori linea EVERGREEN

Dim. Imballo

Peso **31,5 kg**

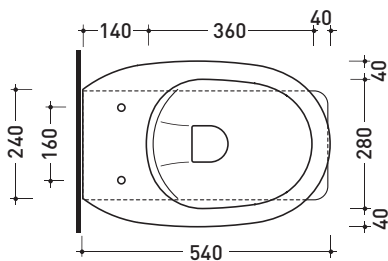
Pz. Pallet n°



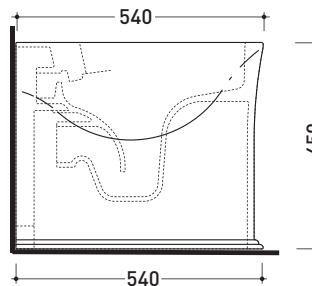
CE UNI EN 997

Dop-No997

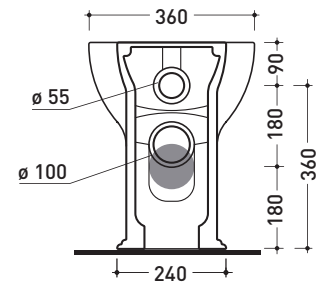
**ATTENZIONE: fissaggio a pavimento tramite silicone**



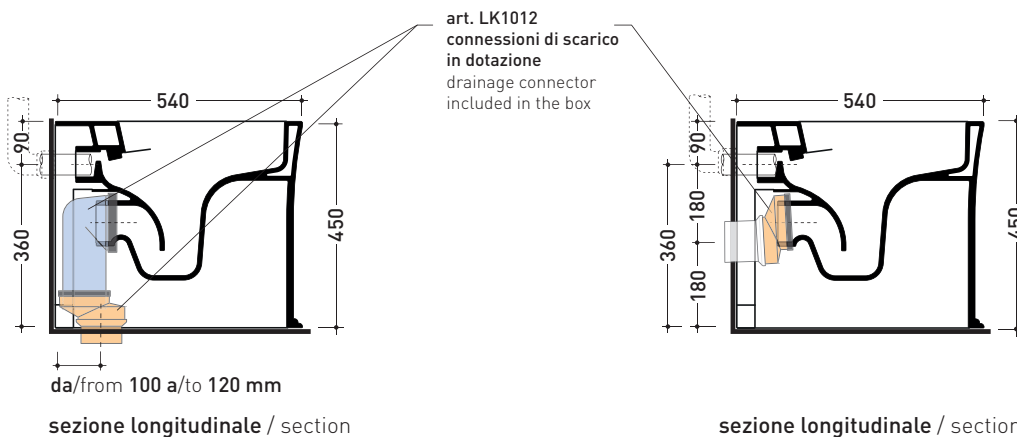
vista zenitale / zenital view



vista laterale / lateral view



vista retro / back view



sezione longitudinale / section

sezione longitudinale / section

dimensioni in mm

Le misure dimensionali riportate hanno una tolleranza del 2%

CERAMICA: finiture lucide



bianco



nero

finiture opache



latte



grafite

**FLAMINIA sconsiglia  
l'abbinamento di questo Wc  
con passo rapido/flussometro  
e cassette alte tradizionali.**